



MECANIQUE

Novembre 2003


MOTEUR

Culasse: démontage / remontage

- _Démontage culbuteurs / ressorts / soupapes.
- _Remontage soupape
- _Remontage culbuteur

Référence

P/cul C6932
Pc C6933
Pc C6934



Culasse: nettoyage

- _Nettoyage à chaud
- _Microbillage culasse complète
- _Microbillage de la chambre de combustion
- _Nettoyage à la brosse du conduit

C6909
C6912
C6910
C6935



Culasse: rectification siège de soupape


- _Dépose / repose siège (origine ou Ø plus grand).
- _Agrandir Ø siège (le passage).
- _Resouder aluminium sous le siège (ex: fêlure).
- _Rectification profil 3 angles (SERDI).
- _Rectification profil 3 angles (HUNGER).
- _Forfait complet renovation standard culasse 2CV ou Visa.

C6915
C6924
C6937
pc 5 C6901
C6902
C6913

Culasse: rectification guide de soupape

- _Dépose / repose guide (origine ou côte réparation).
- _Dépose / repose guide (renforcé, à épaulement massif et contre-rondelle).
- _Renforcer le sertissage aluminium à la base du guide échappement (fuite d'huile).
- _Bloquer le guide avec clips et contre-rondelle (sans déposer le guide échappement)
- ☺ si dépose / repose du guide éch., risques de fuite d'huile directe sur la soupape !!!

C6916
pc 6 C6917
C6936
pc 7 C6919



Culasse: rectification conduit de soupape

- _Agrandir Ø conduit (+ polissage).
- _Raccorder le Ø conduit et siège de soupape
- _Profiler le ressaut du guide dans le conduit.
- _Raccorder le Ø du conduit et bride de pipe d'admission.
- _Optimiser le rendement culasse au banc de flux (finis les tatonnements !!!).

C6925
C6926
C6938
C6927
s/devis



Culasse: rectification soupape

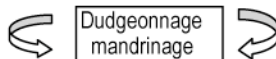
- _Microbillage et rectification portée + queue de soupape.
- _Profilage côté tulippe soupape.
- _Profilage côté face soupape.
- _Rodage soupape et siège.

C6900
pc10 C6923
C6922
C6908



Culasse: rectification & usinage racing

- _Rectification plan de joint culasse<->cylindre 2CV.
- _Rectification plan de joint culasse<->cylindre Visa (double escalier).
- _Rodage plan de joint culasse 2CV / Visa à la pâte.
- _Dépose / repose tube enveloppe, culasse 2CV.
- _Dépose / repose tube enveloppe, culasse Visa.
- _Visserie M8 admission et échappement
- placement goujons M8 - 4 forrages et taraudages
 - 4 goujons M8, qualité 8.8
 - 4 collages "frein filet".
 - 1 contre-écrou inférieur goujon échappement.
 - 4 écrous M8 hauts pour clef 11mm (très peu encombrant)
- _Descendre siège de bougie Visa pour placer bougie long filet à joint plat (-3mm).



C6951
C6952
C6953
C6931
C6950
pc12 C6921
pc13
pc14
pc15 C6928

